



NAUDOJIMO INSTRUKCIJA

ALIUMININIAI CUSTERS® PASTOLIAI

MODELIAI: „ECONOMY“, „CHICO“, „NINO“, „BUDGET“, „CORONA“



2012 m balandis

Nr. 9505.700.001 EN

Custers Hydraulica B. V.

Industrial Estate „Smakterheide“

Smakterweg 33, 5804 AE VENRAY

P.O. Box 22, 5800 AA VENRAY

Tel. Nr.: +31 (0) 478 55 30 00

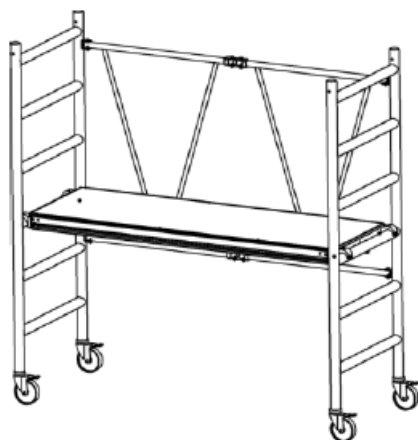
Faksas: +31 (0) 478 55 30 10

El. paštas: custers@custers.nl

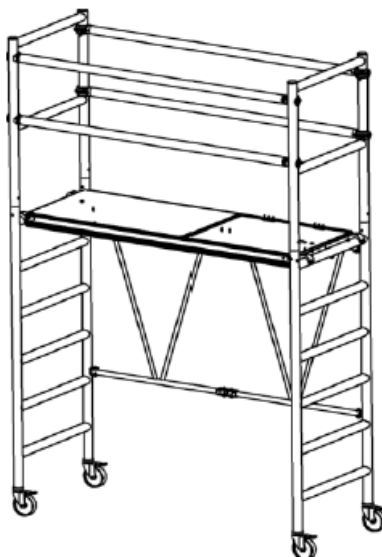
Internetinis puslapis: www.custers.nl

©Custers Hydraulica B. V. Venray, Olandija. Be išankstinio Custers Hydraulica B. V. sutikimo raštu, šio dokumento negalima dauginti / kopijuoti ir kitaip platinti naudojant foto kopijavimą / spausdinimą / juostelę/ faksą / vaizdo grotuvą /kompaktinių diskų grotuvą / internetą ar kitas platinimo formas. Taip pat draudžiama atlikti šio dokumento pakeitimus. Custers® yra registruotas prekinis ženklas.

- Siekiant užtikrinti tinkamą ir saugų pastolių naudojimą, pastolių patikimumą reikia tikrinti kiekvieną dieną, arba prieš kiekvieną panaudojimą. Naudojant pastolius visada būtina būti ypač atsargiems. Saugumo sumetimais svarbu pastolių instrukciją išduoti kiekvienam pastolių naudotojui. Prieš pradėdant naudoti pastolius, kiekvienas naudotojas privalo susipažinti su naudojimo instrukcija ir griežtai laikytis visų instrukcijoje pateiktų nurodymų. Ši instrukcija yra tiekama kartu su pastoliais.
- Nesilaikant arba laikantis ne visų saugumo nurodymų bei priemonių, skirtų kritimo prevencijai, gali sukelti gyvybei pavojingas situacijas ir rimtus sužalojimus: medžiagų arba žmonių kritimas nuo pastolių, pastolių kritimas.
- Pastolių surinkimo, perkėlimo ir pastatymo darbus gali atlikti ne jaunesni kaip 18 metų amžiaus asmenys, susipažinę su šios naudojimo instrukcijos turiniu. Ši taisyklė yra taikoma ir darbui ant pastolių. Visus anksčiau paminėtus veiksmus gali atlikti ir jaunesni asmenys, tačiau tokiu atveju juos turi priūrėti už jų saugumą atsakingas asmuo, vyresnis negu 18 metų ir susipažinęs su naudojimo instrukcijos turiniu.
- Pastoliai turi būti statomi ant horizontalaus, plokščio paviršiaus, kuris yra pakankamai tvirtas ir gali atlaikyti pastolių svorį.
- Siekiant užtikrinti tinkamą ir saugų pastolių naudojimą, jų patikimumą reikia tikrinti kiekvieną dieną arba kiekvieną kartą prieš pradėdant naudoti pastolius.

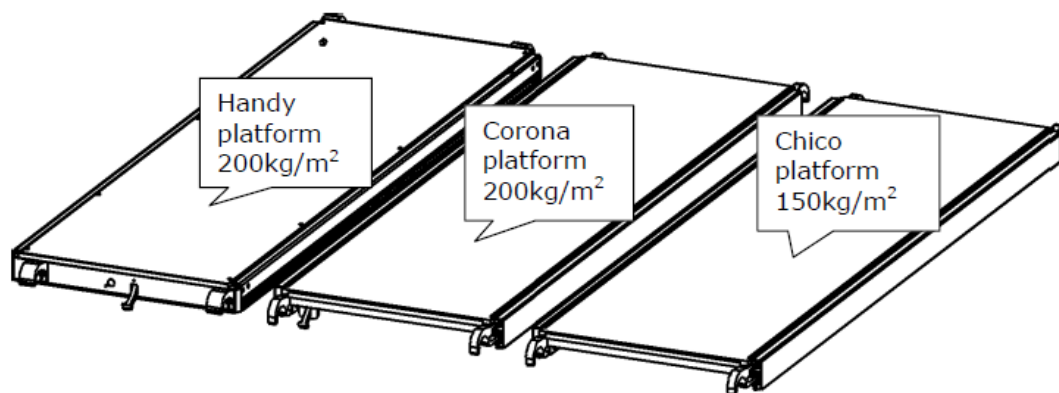


- Reguliariai tikrinkite visas dalis. Patikrą būtina atlikti ne rečiau kaip kartą metuose.
- Draudžiama surinkti pastolius, kurių aukštis būtų didesnis už 1 pastolio rėmą. Užtvaros rėmo aukštis turi būti lygus 1 metrui.



- Pastoliai turi būti pastatyti taip, kad būtų galima ant jų užlipti iš vidinės rėmo pusės.

- Prieš pradėdant naudoti pastolius, įsitikinkite, kad visi ratai yra užfiksuoti.
- Prieš pradėdant darbą visos pastolių užtvartos turi būti užfiksuotos. Pastolių naudotojas yra atsakingas už darbo saugumą ir privalo imtis visų būtinų priemonių, saugančių nuo kritimo.
- Pastolius galima stumti tik rankomis, įprastu ėjimo pėsčiomis greičiu traukiant arba stumiant pastolių pagrindą. Perkėlimo metu ant pastolių negali būti žmonių ir daiktų.
- Pastolius reikia pastatyti taip, kad atstumas nuo pastolių krašto iki kito objekto krašto nebūtų didesnis už 10 cm. Jeigu pastoliai nėra sujungti su kitu objektu iš visų pusių, atvirose plokštumose reikia pritvirtinti užtvartas.
- Draudžiama dirbti objektuose arba šalia jų, jeigu jie gali sujudėti ar kitaip atsilaisvinti ir ant pastolių bei šalia dirbantiems asmenims sukelti pavojų.
- Pastolių naudotojas privalo įsitikinti, kad darbo vieta yra saugi jam ir aplinkiniams.
- Pastolius galima naudoti esant vėjo greičiui 1,6 – 3,3 m/s (2 laipsnis, pagal Beaufort skalę).
- Jeigu pastoliai yra veikiami horizontalios apkrovos, juos reikia pritvirtinti tinkamais stabilizatoriais, užtikrinančiais pastolių stabilumą ir neleidžiančiais jiems virsti ant šono.
- Pastolius ir jų elementus saugokite nuo kontakto su agresyviomis cheminėmis medžiagomis (pvz., neskietos rūgštys). Atsitiktinio kontakto su tokiomis medžiagomis atveju, pastolius reikia skubiai nuvalyti.
- Niekada neperkraukite pastolių. Priklausomai nuo pasirinktos platformos tipo, pastoliai gali atlaikyti tokias maksimalias apkrovas:



- Nenaudokite papildomų pastolių, kopėčių arba kitų priemonių, padidinančių darbinį pastolių aukštį.
- Draudžiama nušokti ir užšokti ant pastolių.
- Draudžiama pastolius naudoti įvairių daiktų kėlimui arba pakabinimui.
- Nuo pastolių negalima mėtyti daiktų. Užtikrinkite, kad ant pastolių esantys daiktai nenukristų.
- Norint uždengti tarpus, pastolių negalima prijungti prie kitų objektų (pvz., lenta).
- Niekada nelipkite ant pastolių iš išorinės pusės.
- Draudžiama stovėti ant nuimamų užtvartų. Taip pat draudžiama stovėti ant sulankstomų rėmo sekcijų.
- Ant pastolių draudžiama statyti išsikišančius svorius. Draudžiama padidinti pastolių darbo platformos plotą.
- Būkite atsargūs ir saugokitės prispaudimo pavojaus. Ypatingą dėmesį skirkite dirbant šalia nuimamų užtvartų ir sulankstomos galinės sekcijos.

- Visas pastolių dalis (ypač ašis ir suvirinimo taškus) reikia reguliariai tikrinti. Tai reikia atlikti ne rečiau kaip kartą metuose. Patikros metu įsitikinkite, kad dalys nėra nudilusios ar pažeistos. Pamestas arba pažeistas pastolių dalis reikia pakeisti naujomis. Aliumininės pastolių dalys negali būti naudojamos šiais atvejais:
 - Kai apvalūs vamzdžiai turi vieną arba daugiau buką įdubimą, kurio gylis yra didesnis už 3 mm.
 - Kai apvalūs vamzdžiai turi vieną arba daugiau įdubimų, esančių šalia suvirinimo taško (nesvarbu koks yra įdubimo gylis ir forma).
 - Kai kvadratiniai arba stačiakampiai vamzdžiai turi vieną arba daugiau buką įdubimą, kurio gylis yra didesnis už 2 mm.
 - Kai apvalūs arba kvadratiniai vamzdžiai turi vieną arba daugiau aštrų įdubimą arba įtrūkimą (nesvarbu kokio ilgio, gylio ir kokioje vietoje jis yra).
- Visos besisukančios dalys (įskaitant ir ratukus), turi būti švarios ir laisvai sukstis.
- Pastolių remonto darbus galima atlikti tik pasikonsultavus su gamintoju.

